

# ZESTAW BEZPIECZEŃSTWA

## ZGODNIE Z NORMĄ PN-EN 13782:2015-2007



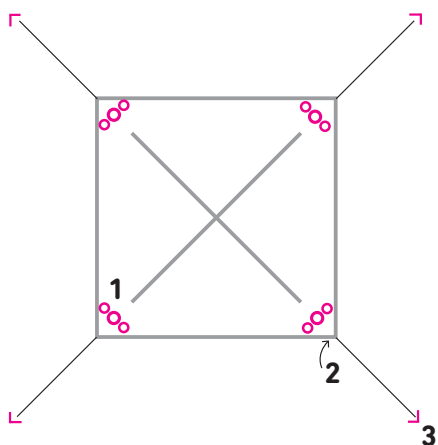
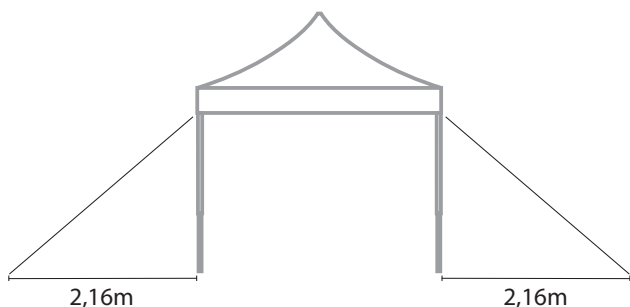
### Sposób użycia:

1. Wbij do każdej podstawy nogi po 3 szpilki.
2. Przypnij pierwszy koniec taśmy odciągowej do nogi powyżej dolnych szabl. Powtórz czynność ze wszystkimi taśmami.
3. Drugi koniec taśmy odciągowej zamocuj do łącznika za pomocą ogniwa. Wbij kotwy w otwory i napnij taśmę. Powtórz czynność ze wszystkimi taśmami i kotwami.

### W skład zestawu wchodzi:

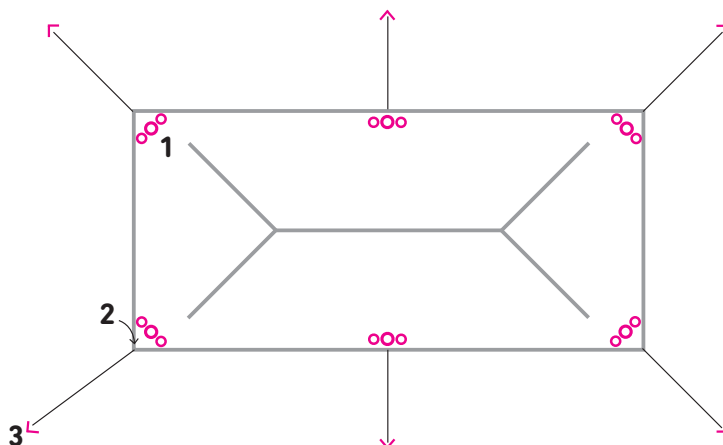
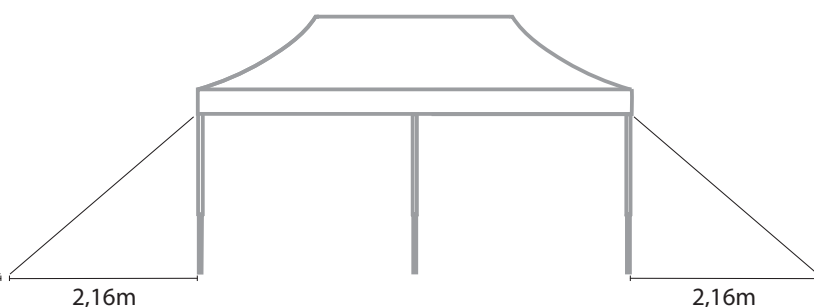
#### Namiot z 4 nogami

12 szpilek  
12 kotew ryflowanych  
z łącznikiem i ogniwem  
4 taśmy odciągowe  
młotek




#### Namiot z 6 nogami

18 szpilek  
18 kotew ryflowanych  
z łącznikiem i ogniwem  
6 taśm odciągowych  
młotek



1



2



3